



FEDERATION DEPARTEMENTALE DES CHASSEURS DES PYRENEES-ATLANTIQUES

« La Saligue aux oiseaux » - Castétis - 1 avenue du Guat - CS 90308 - 64303 ORTHEZ Cedex

Tél : 05 59 84 31 55 - Mél : fdc64@chasseurdefrance.com - Site internet : www.chasseurs64.com

Association Agréée au titre de la Protection de l'Environnement depuis 1979

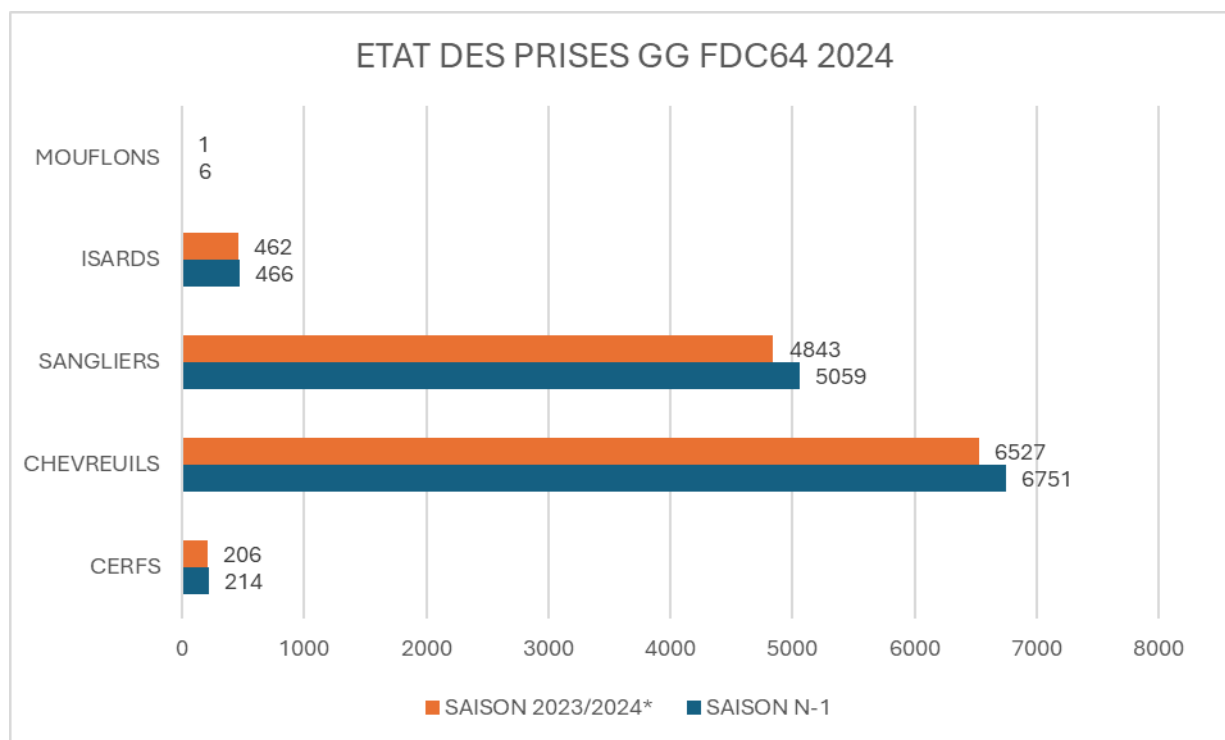
BILAN DES PLANS DE GESTION ET DE CHASSE GRANDS GIBIERS

SAISON 2023-2024

Quelques chiffres avec des tableaux de chasse par espèce :

Saison 2022 / 2023 : 6 751 chevreuils, 5 059 sangliers, 214 cerfs, 466 isards et 6 mouflons.

Saison 2023 / 2024 : 6 527 chevreuils, 4 843 sangliers, 206 cerfs, 462 isards et 1 mouflon.



1. CHEVREUIL

1.1 Bilan des prélèvements 2023/2024 et comparatif avec les années précédentes :

Nombre de chevreuils prélevés pour cette saison en baisse par rapport à la saison précédente : 6 527 soit 224 animaux de moins que 2022.

Nombre de chevreuils prélevés dans les Réserves de Chasse et de Faune Sauvage : 406 soit 6.2 % du total prélevé.

Nombre de chevreuils prélevés à l'affût : 898 soit 13.75 %.

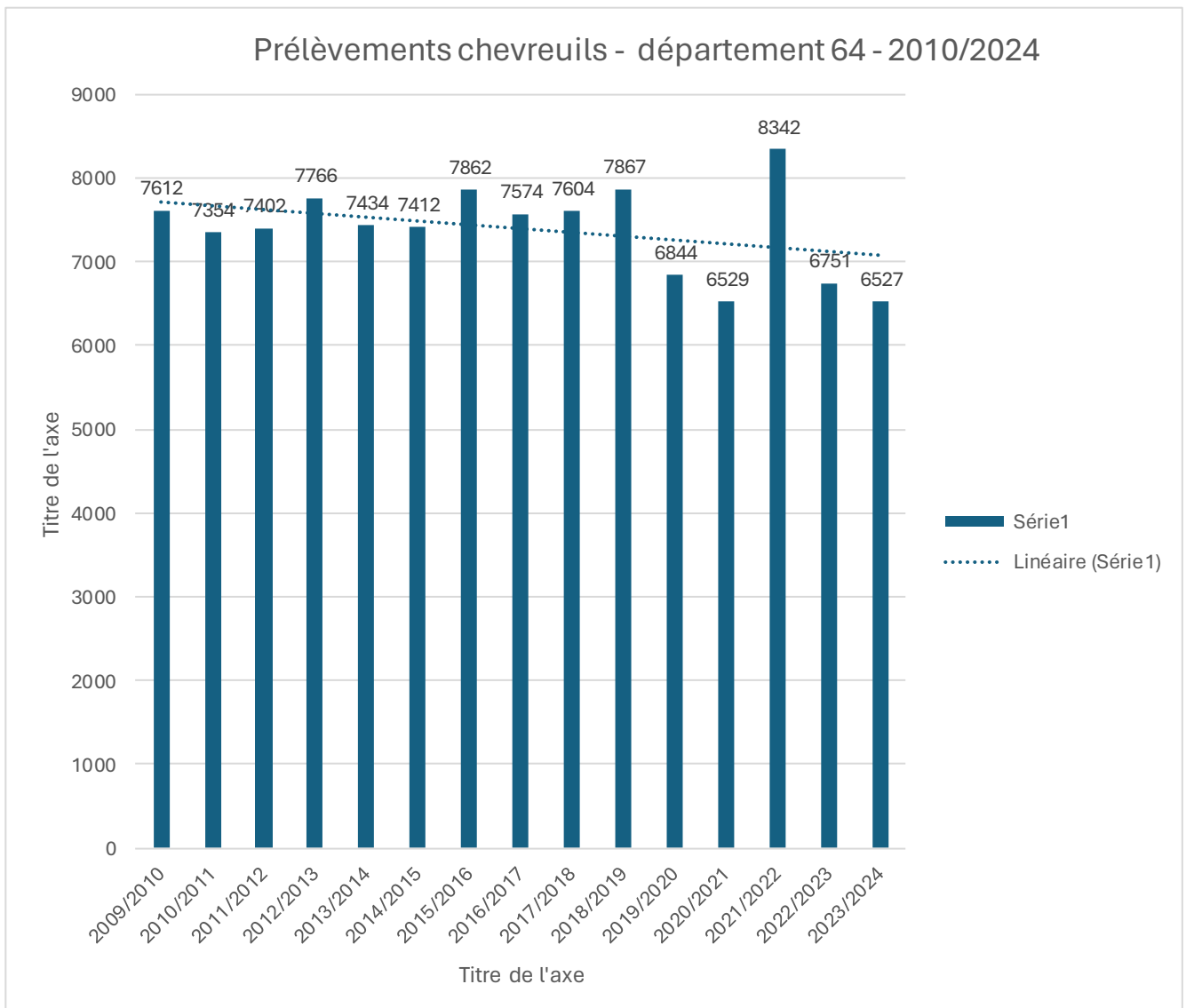
Nombre de chevreuils prélevés en battue : 5 629 soit 86.25 %.

La battue reste le mode de chasse le plus efficace en matière de résultats, même si le mode affût trouve ses adeptes.

Nous sommes en deuxième année du triennal, et nous retrouvons le même phénomène que lors du plan de chasse triennal précédent : des prélèvements reportés et étalés dans le temps avec des prises un peu moindre lors les deux premières saisons. Il faut s’attendre à un effet de rattrapage pour la troisième saison du triennal, en 2024/2025.

De plus cette année a été marquée par un épisode infectieux de MHE sur les ruminants qui a eu un impact psychologique chez certaines équipes qui se sont arrêtées de chasser après avoir trouvé quelques cadavres de chevreuils.

Une dizaine d’animaux trouvés malades ont été analysés : un seul chevreuil et un cerf sont ressortis positif à la M.H.E.



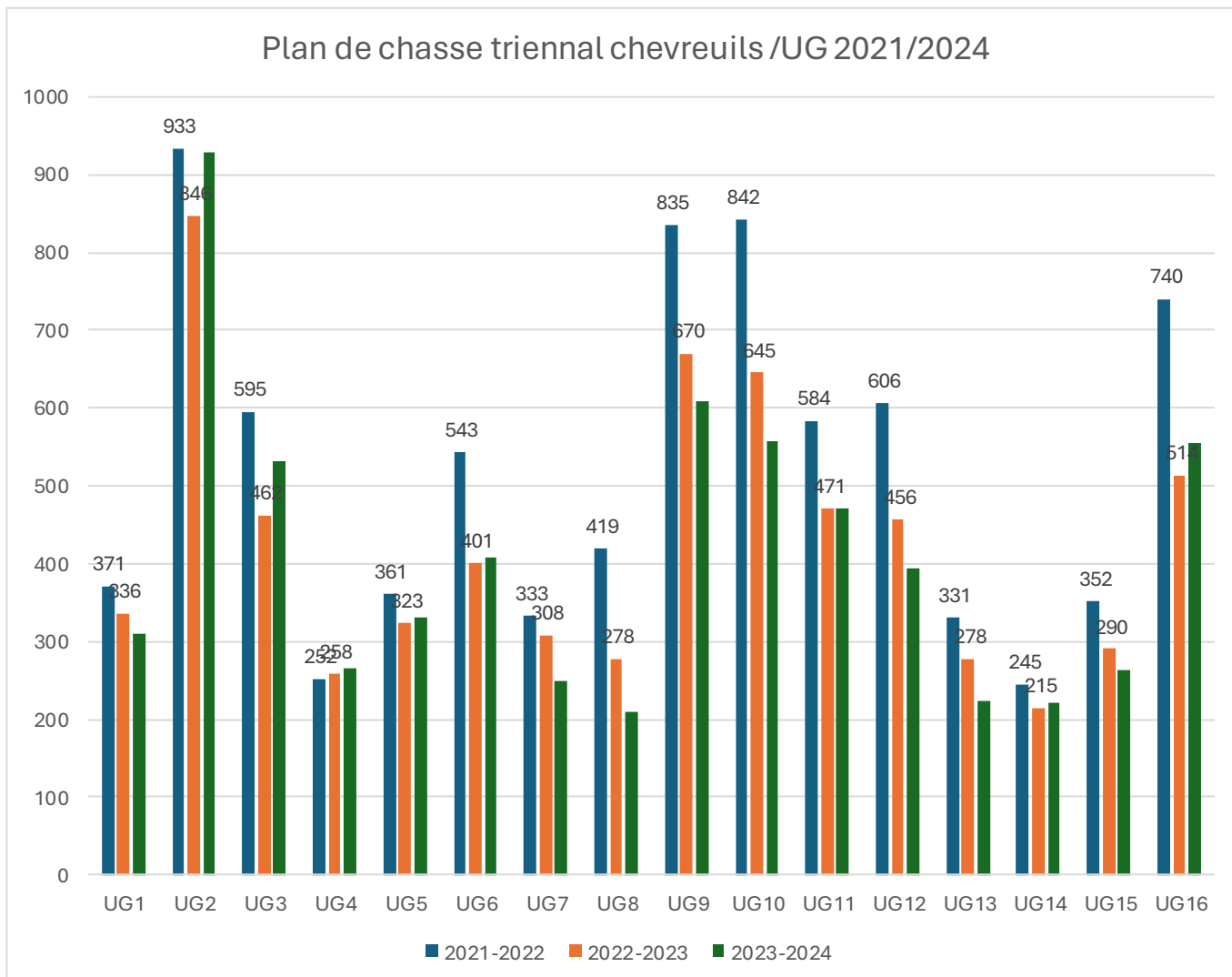
Grphe : Evolution du plan de chasse chevreuil de 2010/2024

Depuis la mise en place du plan de chasse triennal (saison 2019), les chasseurs “gèrent” tranquillement l’espèce lors des deux premières années du plan.

C’est lors de la dernière année du triennal que les prélèvements sont les plus importants, tel qu’en 2021 / 2022 où le tableau de chasse représentait 8 342 animaux.

Dans les Réserves de Chasse et de Faune Sauvage la réalisation du plan de chasse reste anecdotique avec seulement 6 % du quota annuel.

La chasse à l'affût est un mode de chasse qui répond le plus souvent à une problématique de dégâts (vignes), mais aussi permet de répartir les prises dès l'ouverture anticipée et ainsi laisser aux chasseurs une plus grande disponibilité pour les battues sangliers.



1.2 Réalisation triennale du plan de chasse chevreuil par UG :

Début de saison poussif sur l'ensemble du département, en raison d'un automne sec et chaud.

Puis la crise de la M.H.E est venue semer le doute et la suspicion chez les chasseurs, dont certains ont dans un premier temps réduit leur pression de chasse sur le chevreuil. La fin de saison, rassurante en termes d'effectifs de chevreuils présents, n'a pas permis de rattraper le retard pris.

Analyse des prélèvements par âge-ratio :



Le comparatif entre les trois saisons montre une légère différence de prélèvements par sexe, en faveur des mâles.

Ce sexe ratio s'explique par le fait que plus de 80 % des animaux sont chassés en battues (mode non qualitatif et traditionnel), et que pour le restant (approche/affût), l'essentiel des prélèvements ont lieu en été et concernent quasi-exclusivement des mâles (sauf dégâts avérés causés par des femelles).

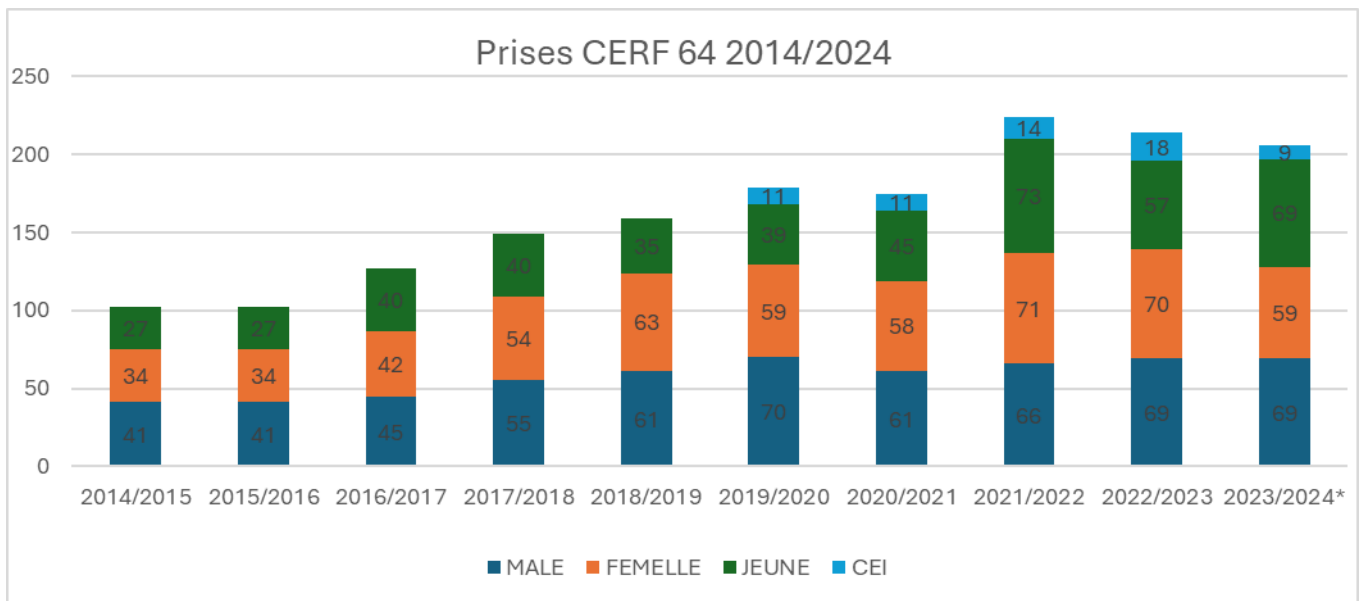
2. CERF ELAPHE :

2-1 Bilan des prélèvements cerfs et comparatif avec les années précédentes

Saison 2022 / 2023 : 214 Cerfs Elaphe ont été prélevés.

Saison 2023 / 2024 : 206 Cerfs Elaphe ont été prélevés, répartis en trois catégories :

CEFJM : 128 animaux ; CEM : 69 animaux, et 9 CEI prélevés.



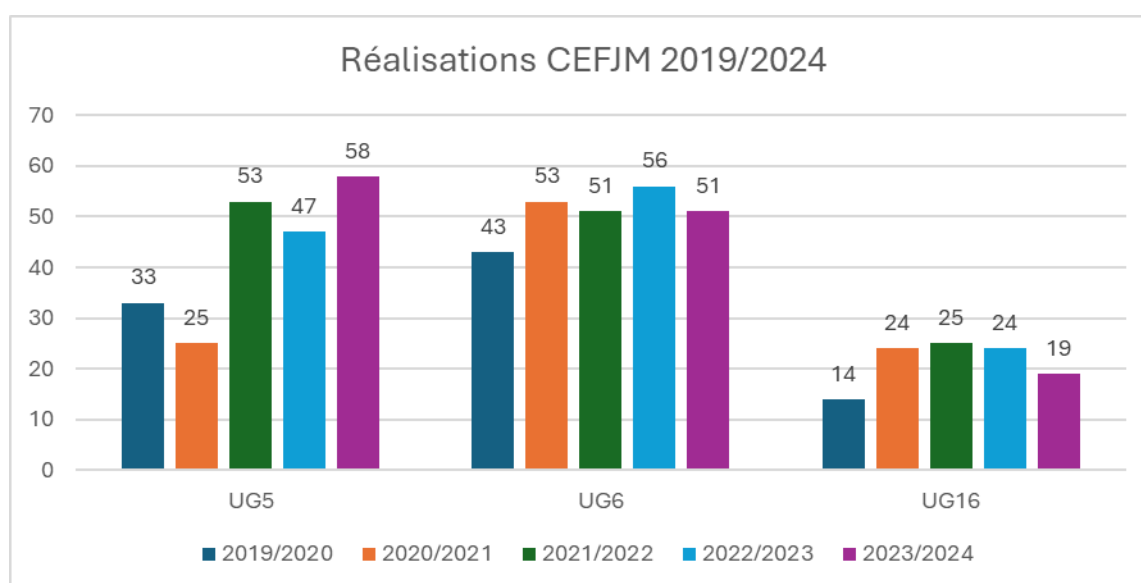
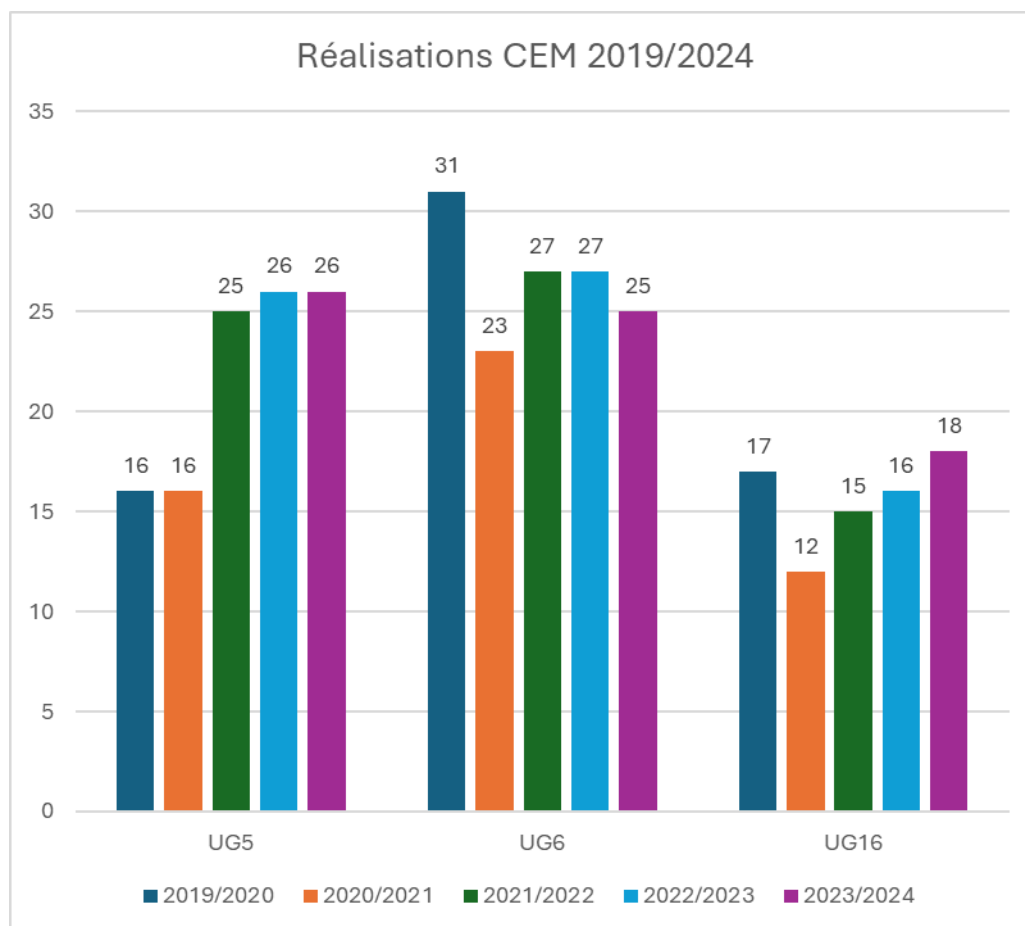
Espèce soumise à un plan de chasse qualitatif par sexe et âge.

Le nombre d'animaux prélevés cette saison est très légèrement inférieure à la saison 2022 / 2023 sur les territoires où l'espèce est historiquement présente (UG 5, UG 6 et UG 16).

Les noyaux de populations sur la zone Pays-Basque et Haute-Montagne ne cessent d'augmenter avec une aire de répartition qui a tendance à s'étendre de plus en plus vers le nord, et des observations régulières d'animaux par les chasseurs et agriculteurs.

En plaine, des prélèvements réguliers sont réalisés sur l'UG 14 (Nay) avec comme porte d'entrée pour les animaux le département des Hautes-Pyrénées.

2-2 Répartition des prises par sexe sur la zone de présence historique.

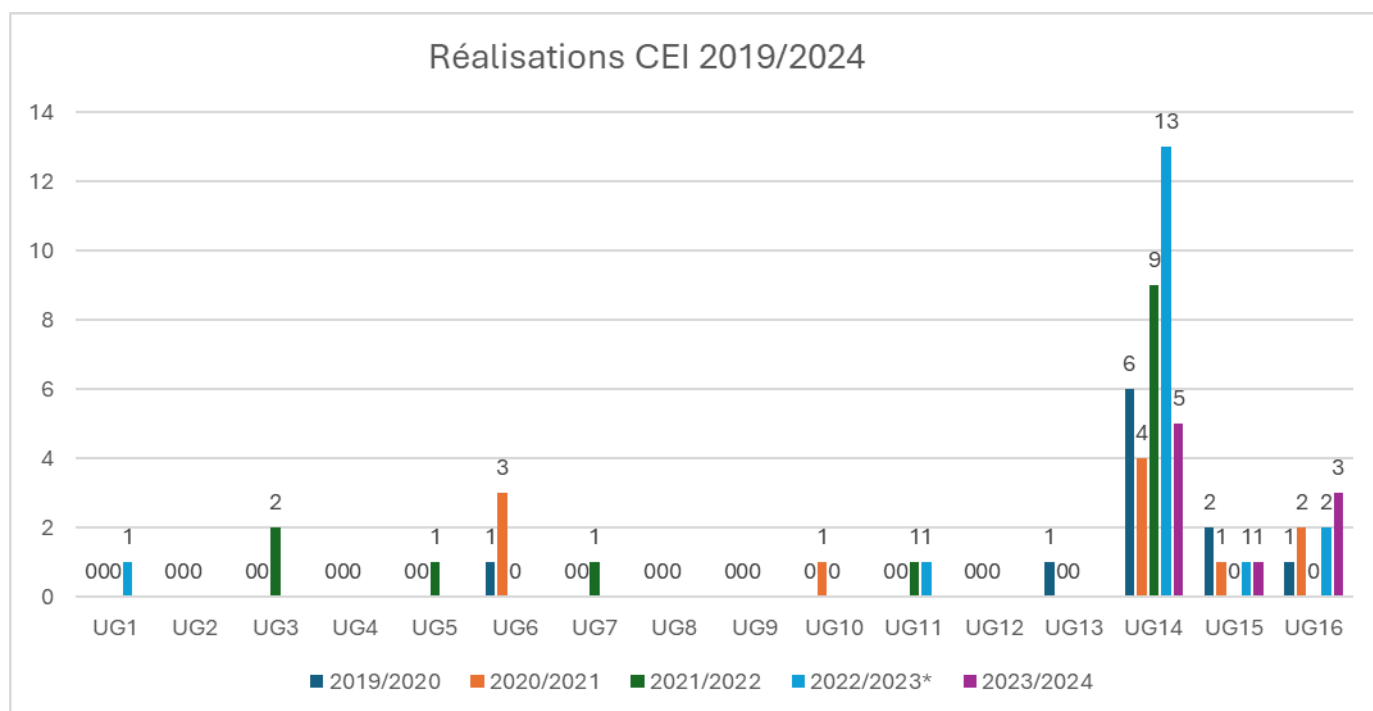


Les UG 5 Garazi-Baigori et UG 6 Xiberoa (secteur Iraty) sont des zones où les populations gagnent du terrain depuis quelques années en raison du milieu accidenté et de massifs forestiers de grandes surfaces comme la forêt d'Iraty, qui offrent beaucoup de défense aux animaux au regard de la faible pression de chasse exercée.

Les populations sur l'UG 16 (Haute-montagne) sont en pleine dynamique de colonisation et les observations par les chasseurs sur le terrain sont en augmentation tous les ans, notamment en Vallée d'Ossau.

Pour le prochain plan de chasse triennal, les attributions devront tenir compte de cette augmentation.

2-3 Répartition des prises de Cerfs indéterminés (toutes classes d'âge) sur la zone de plaine.



Colonisation de l'espèce provenant d'un noyau connu dans le département (UG 14) mais aussi renforcée par l'arrivée de jeunes animaux issus des départements limitrophes 65 et 40.

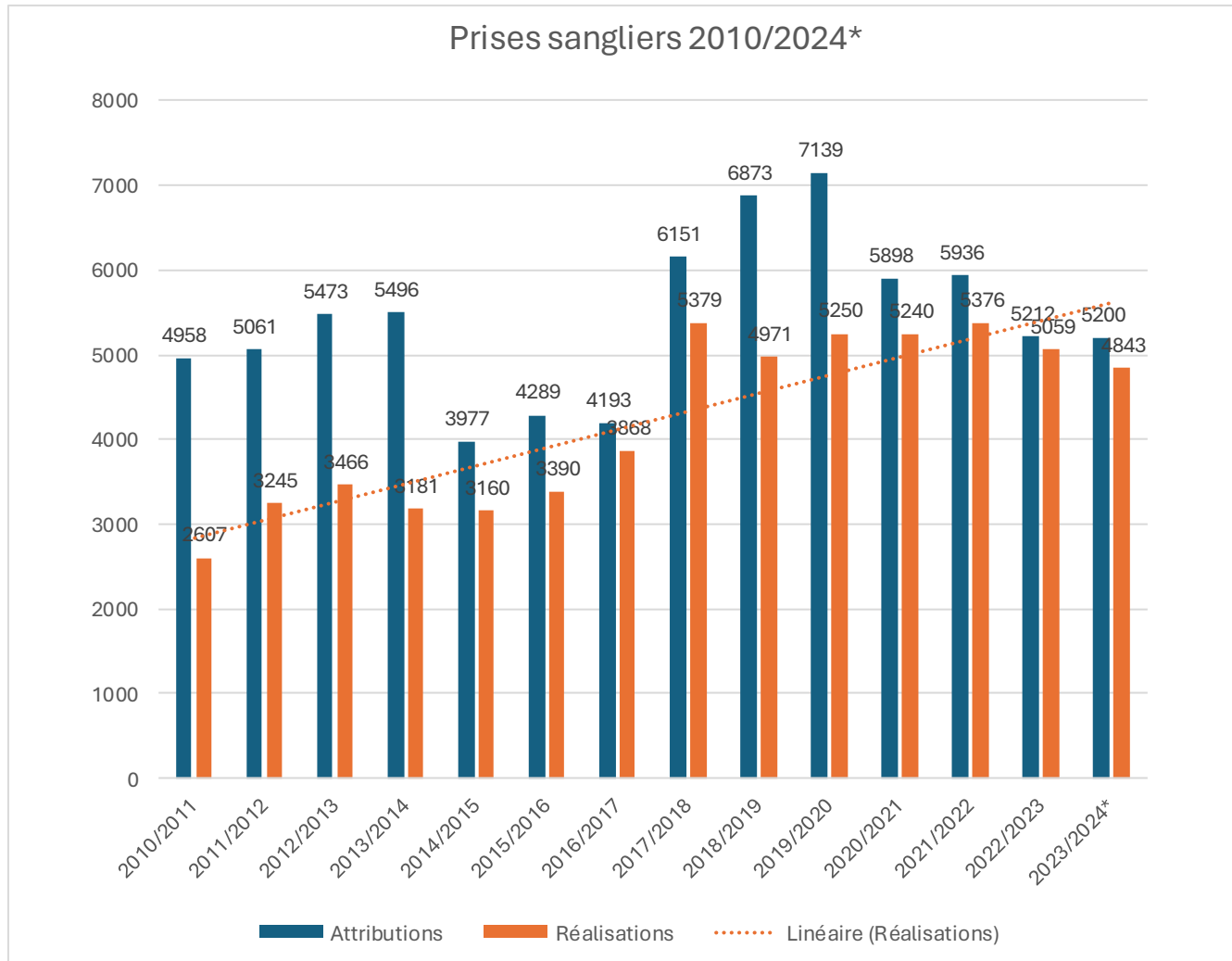
3. Sanglier

3-1 Bilan des prélèvements sangliers 2022 / 2023.

Saison 2022 / 2023 : 5 059 Saison 2023 / 2024 : 4 843

Nombre de sangliers prélevés dans les Réserves de Chasse et de Faune Sauvage : 197, soit 4% du total prélevé.

Nombre de sangliers prélevés à l'affût : 146, soit 3 %



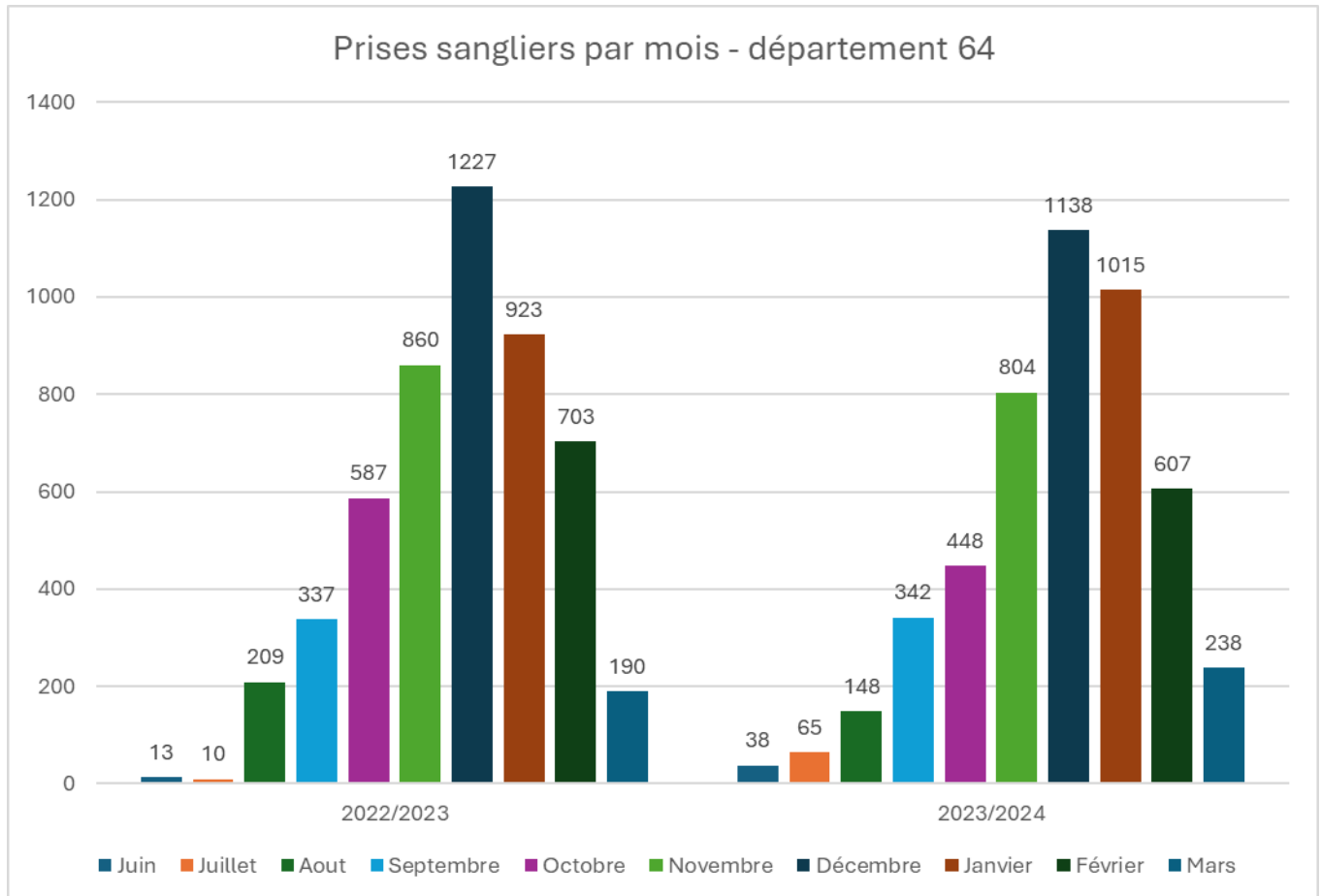
En comparant cette saison 2023 – 2024 avec les trois dernières années, on observe une légère baisse des prélèvements.

Sur certaines UG du nord du département, les tableaux de chasse sont un peu en dessous des prises habituelles depuis 2022-2023.

Il est possible que la sécheresse de l'été 2022 avec une absence de fructification forestière ait eu un impact sur le niveau des naissances au printemps 2023. Donc potentiellement un peu moins d'animaux dans certains secteurs durant l'automne-hiver dernier. Toutefois au regard de ce qu'a été la fructification forestière en plaine comme en montagne à l'automne, il semble que

les naissances aient été nombreuses cet hiver et que la population de sangliers connaîtra rapidement un rebond.

Néanmoins pour la troisième année consécutive, les prélèvements restent proches de 5 000 animaux.



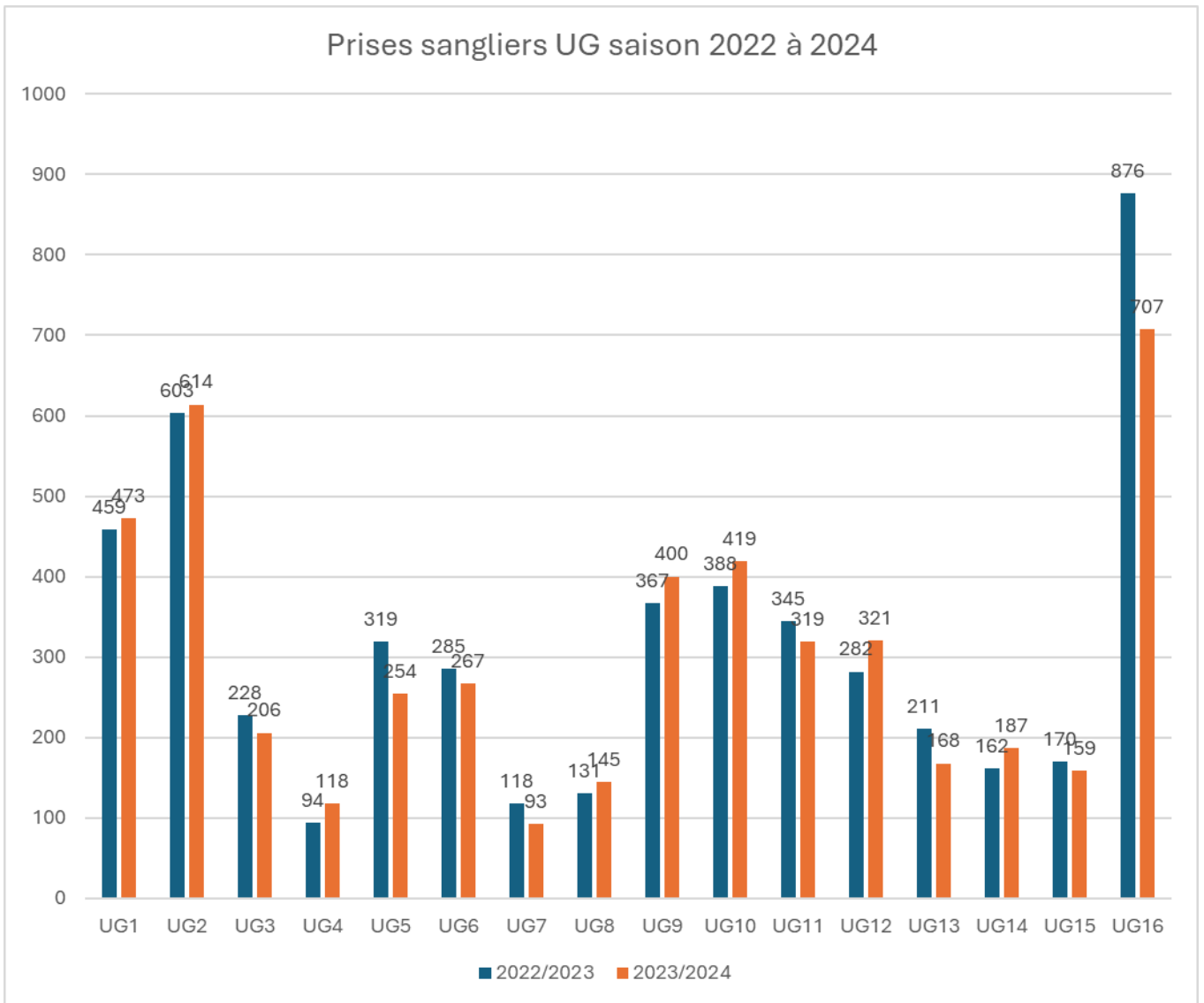
Les prises les plus importantes sont réalisées durant les mois de novembre, décembre et janvier.

Le mois de novembre est bien représenté cette année en raison d'une récolte précoce du maïs qui a permis d'organiser des battues en sécurité et avec du résultat.

En dehors de cette période hivernale, la chasse du sanglier répond souvent à une problématique dégâts (juin, juillet, août, mars).

De plus, la chaleur de l'été et du début d'automne n'a pas facilité et encouragé les équipes à sortir.

En ce qui concerne la chasse dans les Réserves, elle n'est organisée que par nécessité d'intervenir.



L'analyse par Unité de gestion montre que plusieurs d'entre elles n'ont pas atteint les prélèvements de l'année précédente :

En particulier les Unités de Gestion avec des zones points noirs devront être surveillées au cours de ce printemps, car les prélèvements y sont en baisse depuis deux saisons.